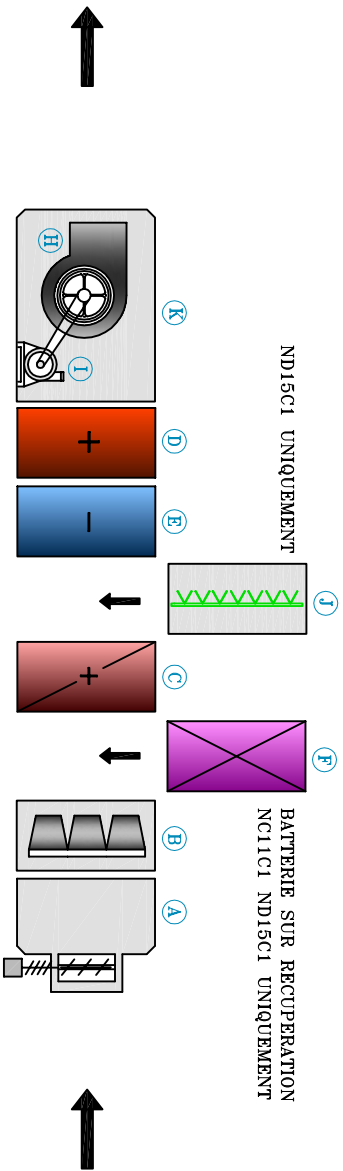
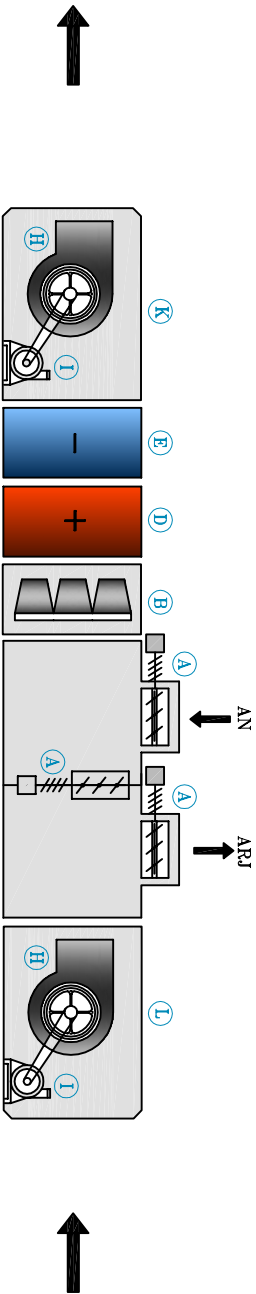


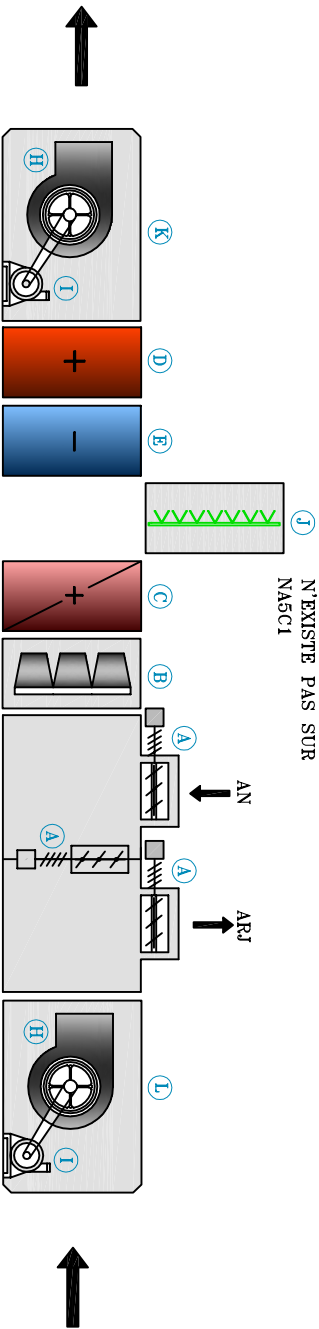
CENTRALE DE TRAITEMENT D'AIR TYPE N°7



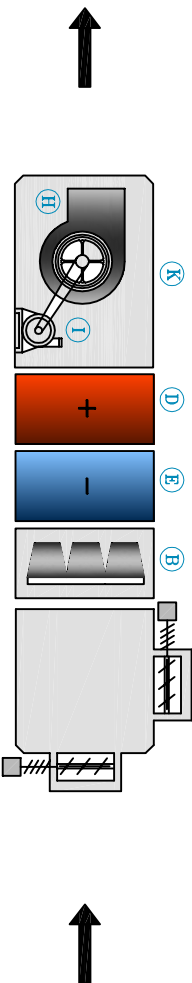
CENTRALE DE TRAITEMENT D'AIR TYPE N°8



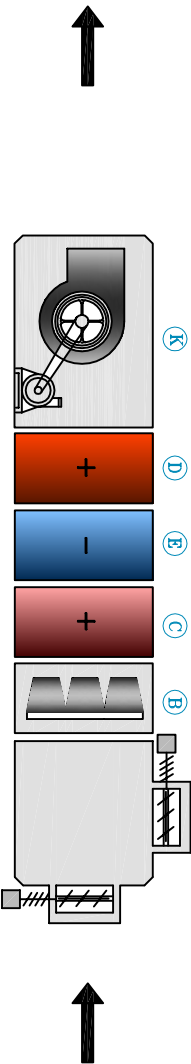
CENTRALE DE TRAITEMENT D'AIR TYPE N°9



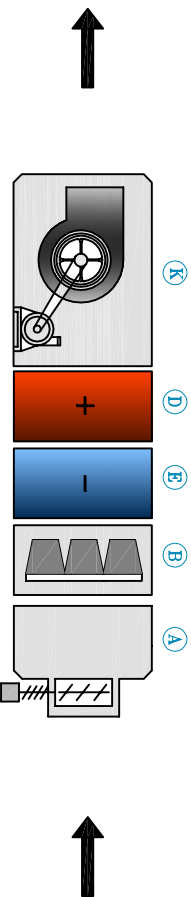
CENTRALE DE TRAITEMENT D'AIR TYPE N°10



CENTRALE DE TRAITEMENT D'AIR TYPE N°11



CENTRALE DE TRAITEMENT D'AIR TYPE N°12



REPERE	POINCTION	REPERE			
A	REGISTRE A VOILETS NON REGLABLES	I	MOTEUR		
B	FILTRES	J	HUMIDIFICATEUR ADIABATIQUE		
C	BATTERIE DE PRECHAUFFAGE	K	VENTILATEUR DE SOUPLAGE		
D	BATTERIE CHAUDE	L	VENTILATEUR DE REPRISE		
E	BATTERIE FROIDE				
F	BATTERIE SUR RECUPERATION				
G	BATTERIE ELECTRIQUE				
H	VOLUTE				

SCHEMA DE PRINCIPE

CENTRALES DE TRAITEMENT D'AIR

TYPES N°7 a N°12

LOUVRE

DATE : 05/11/2014

5

FICHER :

CODE :

FOLIO N° : GEN-6/8

AXIMA SEITHA

GDF SVEZ